



## EMPRESA

### AUTOMOCIÓN LOZANO S.L.











Calle	Pol. Ind. de Manzanares C/XI Parcela P-1
C.P.	13200
Ciudad	Manzanares, Ciudad Real
Región	
País	España

## PERSONA DE CONTACTO



















### ALFONSO JIMÉNEZ GARCÍA

Teléfono	+34 926 64 72 72
Móvil	+34 626 432 458
Fax	+34 926 613 021
E-Mail	ventas@automocionlozanosl.com



















## Ofertas: 63

Fabricante Modelo	Capacidad de carga (kg)	Altura de elevación (mm)	Año de fabricación	Precio	Ubicación	Calidad
 <b>Atlet</b> 160SDTFVS480AJN	1600	4800	2004	9.900 €	D - 46149	★ ★ ★
 <b>Lafis</b> LEHCI	1250	1700	2001	3.500 €	D - 46149	★ ★ ★
 <b>Lafis</b> LEHCI	1250	1700	1998	3.500 €	D - 46149	★ ★ ★
 <b>Lafis</b> LEH16C	1600		2001	2.750 €	D - 46149	★ ★ ★
 <b>Atlet</b> 160SDTFVS540XJN	1600	5400	2007	11.900 €	D - 46149	★ ★ ★
 <b>Atlet</b> 140STFVP240TS	1400	2400	2009	6.900 €	D - 46149	★ ★ ★
 <b>Atlet</b> 140STFVP240TS	1400	2400	2009	6.900 €	D - 46149	★ ★ ★
 <b>Atlet</b> 200TLP	2000		2004	3.990 €	D - 46149	★ ★ ★ ★
 <b>Atlet</b> 200TLP	2000		2003	3.990 €	D - 46149	★ ★ ★ ★
 <b>Atlet</b> 200TLP	2000		2001	3.990 €	D - 46149	★ ★ ★ ★


















El número 1 en carretillas elevadoras usadas.

	<b>Atlet</b> 200TLP	2000		2001	3.990 €	D - 46149	★★★★
	<b>Atlet</b> 200TLP	2000		2001	3.990 €	D - 46149	★★★★
	<b>Atlet</b> PLL180	1800		2005	2.500 €	D - 46149	★★★
	<b>Atlet</b> PLL180	1800		2005	2.500 €	D - 46149	★★★
	<b>Atlet</b> PLL200	2000		2009	3.500 €	D - 46149	★★★
	<b>Atlet</b> PLL200	2000		2009	3.500 €	D - 46149	★★★
	<b>Atlet</b> 140DTFVRC630UNS	1400	6300	2003	11.950 €	D - 46149	★★★★
	<b>Atlet</b> 140DTFVRC630UNS	1400	6300	2003	11.950 €	D - 46149	★★★★
	<b>Atlet</b> 160DTFVRE725UNS	1600	7250	2010	22.900 €	D - 46149	★★★
	<b>Nissan</b> 1N1L18Q	1800	4500	2006	18.900 €	D - 46149	★★★
	<b>Atlet</b> 100TVI530OPH	1000	5300	2005	13.500 €	D - 46149	★★★
	<b>Atlet</b> 1N1L15Q	1500	4500	2006	15.900 €	D - 46149	★★★
	<b>Atlet</b> 141DTFVRE765UNS	1400	7650	2000	9.900 €	D - 46149	★★★
	<b>Atlet</b> PLL180AC	1800		2007	2.900 €	D - 46149	★★★
	<b>Atlet</b> 200DTFVXF845UNS	2000	8450	2011	24.900 €	D - 46149	★★★★
	<b>Atlet</b> X160STFVJN360	1600	3600	2005	7.900 €	D - 46149	★★★
	<b>Atlet</b> 160SDTFV550XSN	1600	5500	2008	11.900 €	D - 46149	★★★★
	<b>Atlet</b> 160SDTFV550XSN	1600	5500	2001	5.900 €	D - 46149	★★★

El número 1 en carretillas elevadoras usadas.

	<b>Atlet</b> 200PLP	2000		2007	5.500 €	D - 46149	★ ★ ★
	<b>Atlet</b> 100TVI450OPH	1000	4500	2010	16.500 €	D - 46149	★ ★ ★ ★
	<b>Atlet</b> 160SDTFVS570XSN	1600	5700	2003	5.900 €	D - 46149	★ ★ ★
	<b>Atlet</b> 160SDTFVS570XSN	1600	5700	2005	2.500 €	D - 46149	★ ★
	<b>Atlet</b> PLP250	2500		2007	6.500 €	D - 46149	★ ★ ★
	<b>Atlet</b> XTF/XSN100DTFV625	1000	6250	1999	8.900 €	D - 46149	★ ★ ★
	<b>Nissan</b> SN1L15Q	1500	3300	2006	11.900 €	D - 46149	★ ★ ★ ★
	<b>Atlet</b> 140DTFVRE795UNS	1400	7950	2007	17.500 €	D - 46149	★ ★ ★
	<b>Atlet</b> PSH160AC	1600	2400	2010	7.500 €	D - 46149	★ ★ ★ ★
	<b>Atlet</b> PLL180AC	1800		2010	3.900 €	D - 46149	★ ★ ★
	<b>Atlet</b> 100TVI530OPH	1000	5300	2009	18.500 €	D - 46149	★ ★ ★
	<b>Atlet</b> PLL180AC	1800		2007	2.750 €	D - 46149	★ ★ ★ ★
	<b>Atlet</b> PSD125/160AC	1600	2090	2005	4.900 €	D - 46149	★ ★ ★
	<b>Atlet</b> PSD125/160AC	1600	1790	2004	5.500 €	D - 46149	★ ★ ★
	<b>Atlet</b> PLP200	2000		2010	7.900 €	D - 46149	★ ★ ★
	<b>Atlet</b> 200PLP	2000		2008	5.900 €	D - 46149	★ ★ ★
	<b>Atlet</b> A160SDTFVSN480	1600	4800	2005	10.500 €	D - 46149	★ ★
	<b>Atlet</b> 250DTFVXF985UFS	2500	9850	2005	25.900 €	D - 46149	★ ★ ★

El número 1 en carretillas elevadoras usadas.

	<b>Atlet</b> PSH160AC	1600	4800	2011	11.900 €	D - 46149	★★★★
	<b>Atlet</b> PLP200	2000		2006	5.500 €	D - 46149	★★★
	<b>Atlet</b> PLL200AC	2000		2009	3.950 €	D - 46149	★★★
	<b>Atlet</b> PLL200AC	2000		2009	3.750 €	D - 46149	★★★
	<b>Atlet</b> GL-20	2000	4900	2009	16.900 €	D - 46149	★★★
	<b>Atlet</b> 140SDTFVHP480TS	1400	4800	2009	11.500 €	D - 46149	★★★★
	<b>Atlet</b> 200PLP	2000		2005	5.500 €	D - 46149	★★★★
	<b>Atlet</b> PLE080/180	1800		2010	5.950 €	D - 46149	★★★★
	<b>Atlet</b> 250PLP	2500		2004	4.900 €	D - 46149	★★★
	<b>Atlet</b> 200PPC	2000	950	2008	8.500 €	D - 46149	★★★★
	<b>Atlet</b> 200DTFVRF900LUHS	2000	9000	2004	12.800 €	D - 46149	★★★
	<b>Atlet</b> 141DTFVRE795UNS	1400	7950	2002	11.500 €	D - 46149	★★★
	<b>Atlet</b> 140DTFVRE675UNS	1400	6750	2003	10.500 €	D - 46149	★★★
	<b>Atlet</b> 120TPC	1200	950	1998	4.950 €	D - 46149	★★★
	<b>Atlet</b> 100TVI500OPH	1000	5000	2000	13.500 €	D - 46149	★★★
	<b>Atlet</b> 200TLP	2000		1998	3.900 €	D - 46149	★★★
	<b>Atlet</b> PLL200AC	2000		2003	2.900 €	D - 46149	★★