











Resultado de la búsqueda: 10 Ofertas

Fabricante Modelo	Capacidad de carga (kg)	Altura de elevación (mm)	Año de fabricación	Precio	Ubicación	Calidad
 <b>Jungheinrich</b> ERE KMS 20 Núm. de producto Supralift 4444866E	2000		1990	0 €	E - 41007	★★★★
 <b>Jungheinrich</b> ERE KMS 20 Núm. de producto Supralift 4444867E	2000		1990	0 €	E - 41007	★★★★
 <b>STILL</b> EGD-S 16 Núm. de producto Supralift 3497853E	1600	1720	2005	1 €	E - 48170	★★
 <b>Toyota</b> PMO15-S Núm. de producto Supralift 3686454E	1500		1999	1 €	NL - 5251 JX	★★★★
 <b>Linde</b> T20sf Núm. de producto Supralift 2694460E	2000		2004	2 €	NL - 5340 AJ	★★★★
 <b>Jungheinrich</b> ERE20 Núm. de producto Supralift 2694462E	2000		1998	2 €	NL - 5340 AJ	★★★★
 <b>Jungheinrich</b> ERE-KMS20 Núm. de producto Supralift 1047811E	2000		1989	345 €	D - 34281	★★
 <b>Linde</b> T 20 AP Núm. de producto Supralift 4192578E	2000	125	2001	490 €	A - 4030	★★
 <b>Atlet</b> TLP 20 Núm. de producto Supralift 4428621E	2000		2003	600 €	NL - 7547 SN	
 <b>Linde</b> T 20 AP-02 Núm. de producto Supralift 3472162E	2000		1998	750 €	D - 85748	★★